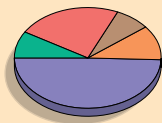


Emploi total par secteur d'activité (2005*)

TOTAL : 79 850 emplois (100,0 %)

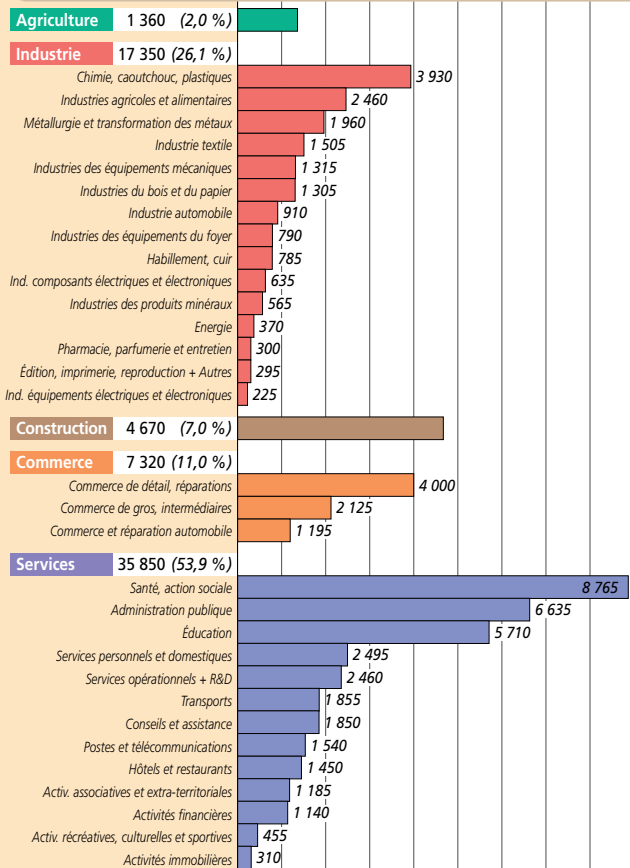


		H ^o -Loire	Auvergne	FRANCE
Agriculture	6 890	8,6 %	6,5 %	3,4 %
Industrie	18 410	23,0 %	19,1 %	15,9 %
Construction	6 190	7,8 %	6,7 %	6,3 %
Commerce	9 000	11,3 %	12,4 %	13,6 %
Services	39 360	49,3 %	55,3 %	60,8 %

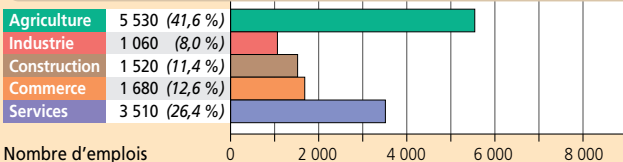
* données provisoires

Source : INSEE - Estimations d'emploi - 2007

SALARIÉS : 66 550 emplois (83,3 %)



NON-SALARIÉS : 13 300 emplois (16,7 %)



Nombre d'emplois

0 2 000 4 000 6 000 8 000